

## RENDICONTO DE IL POPOLO DELLA LIBERTA' ESERCIZIO 2017

(Ai sensi della Legge 2 gennaio 1997, n. 2 e successive modificazioni)

### STATO PATRIMONIALE

ANNO 2017

ANNO 2016

#### ATTIVITA'

##### Immobilizzazioni immateriali nette:

Costi per attività editoriali, di informazione e di comunicazione

	€	0		€	0
Costi di impianto e di ampliamento	€	0		€	0
		€	0	€	0

##### Immobilizzazioni materiali nette:

Terreni e fabbricati  
Impianti e attrezzature tecniche  
Macchine per ufficio  
Mobili e arredi  
Automezzi  
Altri beni

	€	0		€	0
Impianti e attrezzature tecniche	€	24.756		€	67.000
Macchine per ufficio	€	64		€	2.695
Mobili e arredi	€	72.432		€	121.148
Automezzi	€	0		€	0
Altri beni	€	84		€	595
		€	97.336	€	191.438

##### Immobilizzazioni finanziarie:

Partecipazioni in imprese  
Crediti finanziari:  
• correnti  
• esigibili oltre l'esercizio successivo  
Altri titoli

	€	0		€	0
• correnti	€	9.126		€	20.523
• esigibili oltre l'esercizio successivo	€	0		€	0
Altri titoli	€	0		€	0
		€	9.126	€	20.523

##### Rimanenze


	€	0		€	0
--	---	---	--	---	---

##### Crediti :

Crediti per servizi resi a beni ceduti  
Crediti verso locatari  
Crediti per contributi elettorali:  
• correnti  
• esigibili oltre l'esercizio successivo

	€	0		€	0
Crediti verso locatari	€	0		€	0
• correnti	€	1.167.235		€	1.366.008
• esigibili oltre l'esercizio successivo	€	0		€	0

Crediti per contributi 4 per mille	€	0	€	0
Crediti verso imprese partecipate	€	0	€	0
Crediti diversi:				
• correnti	€	196.781	€	195.013
• esigibili oltre l'esercizio successivo	€	0	€	0
		<u>€</u>	<u>€</u>	<u>1.561.021</u>
		€		1.364.016
<b>Attività finanziarie diverse dalle immobilizzazioni:</b>				
Partecipazioni	€	0	€	0
Altri titoli	€	0	€	0
		<u>€</u>	<u>€</u>	<u>0</u>
		€		0
<b>Disponibilità liquida:</b>				
Depositi bancari e postali	€	342.988	€	957.494
Denaro e valori in cassa	€	68	€	194
		<u>€</u>	<u>€</u>	<u>957.688</u>
		€		343.056
<b>Ratei attivi e risconti attivi</b>		€		€
				0
<b>TOTALE ATTIVITA'</b>		€	<u>€</u>	<u>€</u>
			<u>1.813.534</u>	<u>2.730.670</u>
			=====	=====
<b>PASSIVITA'</b>				
<b>Patrimonio netto:</b>				
Avanzo patrimoniale	€	0	€	0
Disavanzo patrimoniale	€	(7.132.442)	€	(7.188.743)
Avanzo dell'esercizio	€	0	€	56.301
Disavanzo dell'esercizio	€	(947.124)	€	0
		<u>€</u>	<u>€</u>	<u>(7.132.442)</u>
		€		(8.079.566)
<b>Fondi per rischi e oneri:</b>				
Fondi previdenza integrativa e simili	€	0	€	0
Altri fondi	€	2.968.982	€	2.613.960
		<u>€</u>	<u>€</u>	<u>2.613.960</u>
		€		2.968.982
<b>Trattamento di fine rapporto di lavoro subordinato</b>		€		€
				0
<b>Debiti:</b>				
Debiti verso banche:				
• correnti	€	255	€	265



• esigibili oltre l'esercizio successivo	€	0	€	0
Debiti verso altri finanziatori:				
• correnti	€	2.800.000	€	2.800.000
• esigibili oltre l'esercizio successivo	€	0	€	0
Debiti verso fornitori:				
• correnti	€	916.273	€	1.115.853
• esigibili oltre l'esercizio successivo	€	0	€	0
Debiti rappresentati da titoli di credito	€	0	€	0
Debiti verso imprese partecipate	€	0	€	0
Debiti tributari:				
• correnti	€	10.399	€	19.788
• esigibili oltre l'esercizio successivo	€	0	€	0
Debiti verso istituti di previdenza e di sicurezza sociale				
• correnti	€	17.601	€	37.412
• esigibili oltre l'esercizio successivo	€	0	€	0
Altri debiti:				
• correnti	€	3.172.646	€	3.267.552
• esigibili oltre l'esercizio successivo	€	0	€	0
		<u>€ 6.917.174</u>		<u>€ 7.240.870</u>
<b>Ratei passivi e risconti passivi</b>	€	6.944	€	8.282
<b>TOTALE PASSIVITA'</b>	€	<u><b>1.813.534</b></u>	€	<u><b>2.730.670</b></u>
<b>CONTI D'ORDINE:</b>				
Beni mobili e immobili fiduciariamente presso terzi	€	0	€	0
Contributi da ricevere in attesa espletamento controlli autorità pubblica	€	0	€	0
Fideiussioni a/da terzi	€	0	€	0
Avalli a/da terzi	€	0	€	0
Fideiussioni a/da imprese partecipate	€	0	€	0
Avalli a/da imprese partecipate	€	0	€	0
Garanzie (pegni, ipoteche) a/da terzi	€	0	€	0
<b>TOTALE CONTI D'ORDINE</b>	€	<u><b>0</b></u>	€	<u><b>0</b></u>



## CONTO ECONOMICO

ANNO 2017


ANNO 2016

### A) Proventi della gestione caratteristica

1. Quote associative annuali	€	0	€	0
2. Contributi dello Stato:				
a. per rimborso spese elettorali	€	0	€	2.041
b. contributo annuale derivante dalla destinazione del 4 per mille dell'IRPEF	€	0	€	0
		----- €	----- €	2.041
3. Contributi provenienti dall'estero:				
a. da partiti o movimenti politici esteri o internazionali	€	0	€	0
b. da altri soggetti esteri	€	0	€	0
		----- €	----- €	0
4. Altre contribuzioni:				
a. contribuzioni da persone fisiche	€	0	€	5.600
b. contribuzioni da persone giuridiche	€	0	€	0
b-bis. contribuzioni da associazioni, partiti e movimenti politici	€	0	€	0
		----- €	----- €	5.600
5. Proventi da attività editoriali, manifestazioni, altre attività	€	0	€	2
<b>Totale proventi della gestione caratteristica</b>	€	<b>0</b>	€	<b>7.643</b>
		=====	=====	

### B) Oneri della gestione caratteristica

1. Per acquisti di beni	€	0	€	0
2. Per servizi	€	76.665	€	466.330
3. Per godimento di beni di terzi	€	0	€	29.600
4. Per il personale:				
a. stipendi	€	177.606	€	186.738
b. oneri sociali	€	50.338	€	50.061
c. trattamento di fine rapporto	€	11.977	€	12.814
d. trattamento di quiescenza e simili	€	15.689	€	17.167
e. altri costi	€	119	€	129
		----- €	----- €	266.909
5. Ammortamenti e svalutazioni	€	83.931	€	107.315
6. Accantonamenti per rischi	€	0	€	0



7. Altri accantonamenti	€	415.101	€	94.627
8. Oneri diversi di gestione	€	13.562	€	30.949
9. Contributi ad associazioni	€	0	€	0
10. Iniziative per accrescere la partecipazione attiva delle donne alla politica	€	0	€	0
<b>Totale oneri della gestione caratteristica</b>	€	<b>844.988</b>	€	<b>995.730</b>

**Risultato economico della gestione caratteristica (A-B)**

€	<b>(844.988)</b>	€	<b>(988.087)</b>
---	------------------	---	------------------

**C) Proventi e oneri finanziari**

1. Proventi da partecipazioni	€		€	0
2. Altri proventi finanziari	€	1.189	€	15
3. Interessi e altri oneri finanziari	€	(117.706)	€	(186.896)
<b>Totale proventi e oneri finanziari</b>	€	<b>(116.517)</b>	€	<b>(186.881)</b>


**D) Rettifiche di valore di attività finanziarie**

1. Rivalutazioni:				
a. di partecipazioni	€	0	€	0
b. di immobilizzazioni finanziarie	€	0	€	0
c. di titoli non iscritti nelle immobilizzazioni	€	0	€	0
		-----	€	0
2. Svalutazioni:				
a. di partecipazioni	€	0	€	0
b. di immobilizzazioni finanziarie	€	0	€	0
c. di titoli non iscritti nelle immobilizzazioni	€	0	€	0
		-----	€	0
<b>Totale rettifiche di valore di attività finanziarie</b>	€	<b>0</b>	€	<b>0</b>


**E) Proventi e oneri straordinari**

1. Proventi:					
plusvalenza da alienazioni	€	522		€	1.002
Varie	€	66.218		€	1.357.751
			€		€
					1.358.753
2. Oneri:					
minusvalenze da alienazioni	€	5.593		€	0
Varie	€	46.766		€	127.484
			€		€
					(127.484)
<b>Totale delle partite straordinarie</b>			€		€
					1.231.269
<b><u>(DISAVANZO) AVANZO DELL'ESERCIZIO</u></b>			€		€
<b><u>(A-B+C+D+E)</u></b>					56.301
			€		€
					(947.124)

Dott. Alfonso Cefaliello  
Il Vice Segretario amministrativo nazionale



Sen. Salvatore Sciascia  
Il Segretario amministrativo nazionale



/