



## VERBALE DELLA ASSEMBLEA ORDINARIA DEI SOCI

Il giorno 13 giugno 2023 alle ore 11,30 a Roma, in Via in Lucina n. 17, si è riunita la Assemblea ordinaria dell'Associazione "Il Popolo della Libertà" per discutere e deliberare sul seguente Ordine del Giorno:

## ORDINE DEL GIORNO:

approvazione del rendiconto di esercizio al 31 dicembre 2022

Anzitutto tutti gli intervenuti esprimono sentitissimo cordoglio per la scomparsa del Presidente Silvio Berlusconi cui va il ringraziamento per aver fondato e sempre sostenuto l'associazione ispirandola agli ideali di libertà, giustizia e democrazia.

I presenti eleggono all'unanimità presidente dell'assemblea il Sen. Alfredo Messina che dichiara aperta la seduta e chiama a fungere da Segretario il coliquidatore Pasquale Grimaldi che accetta. Il presidente constata la regolarità delle convocazioni dei tre soci residui e la presenza dei seguenti soci:

Messina Alfredo

Tajani Antonio


Bernini Anna Maria

Fabio Roscioli Presidente Liquidatore

Pasquale Grimaldi Coliquidatore

Il presidente constata che l'Assemblea è validamente costituita ai sensi dello Statuto vigente e passa la parola ai liquidatori.

I liquidatori illustrano il rendiconto di esercizio relativo all'anno 2022 che espone un disavanzo di esercizio di euro 2.541.607; per effetto di tale risultato il disavanzo complessivo aumenta passando da euro 8.812.723 del precedente esercizio ad euro 11.354.330.



I proventi della gestione caratteristica sono pari ad euro 0.

Non sono state ricevute erogazioni da terzi né forme di sostegno di qualsiasi natura.

Gli oneri della gestione caratteristica pari ad euro 2.953.102 risultano in aumento rispetto all'anno scorso in cui mostravano l'importo di euro 58.038.

I costi "per servizi" sono pari ad euro 218.910 e crescono in confronto all'anno scorso dove erano iscritti per euro 50.248. L'incremento è imputabile all'addebito di oneri per prestazioni professionali legali per l'assistenza nei diversi contenziosi in corso.

Proseguendo nell'analisi delle voci del conto economico, i "proventi finanziari" come il precedente anno non mostrano alcun importo.

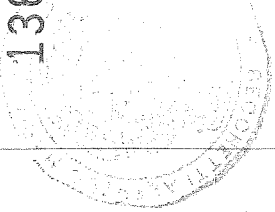
Gli "oneri finanziari" totalizzano euro 115.312 in linea con lo scorso esercizio in cui erano iscritti per un importo di euro 115.668 e si riferiscono agli interessi passivi di ritardato pagamento, maturati a favore di Forza Italia, in relazione alla transazione all'epoca sottoscritta.

I "proventi straordinari" ammontano in totale a euro 790.345 in aumento rispetto al precedente anno in cui ammontavano ad euro 145.509.

Gli "oneri straordinari" sono in totale pari a euro 263.537 in aumento rispetto allo scorso esercizio in cui esprimevano l'importo di euro 76.004.

Il contenuto di entrambe le suddette voci è descritto nella Nota integrativa.

Per quanto riguarda la situazione patrimoniale, l'anno in esame mostra un disavanzo di esercizio che, sommato al disavanzo accumulato al 31 dicembre 2021, fa crescere l'entità del disavanzo patrimoniale che raggiunge in tal modo il secondo ammontare più elevato dalla costituzione dell'Associazione.




Le attività sono composte soprattutto dai crediti che complessivamente ammontano a euro 1.200.673, mentre la residua disponibilità liquida è pari a euro 756; le immobilizzazioni materiali e finanziarie sono iscritte per un totale di euro 5.915. L'ammontare dei crediti e della disponibilità liquida pari quindi a euro 1.207.344 decresce di euro 76 rispetto al precedente anno.

Nelle passività i debiti espongono la somma totale di euro 7.352.909 e rispetto al precedente esercizio dove mostrava l'importo di euro 7.536.786, l'insieme della posta diminuisce di euro 183.877 a causa della imputazione nella voce di importi relativi ad alcune controversie per le quali nell'anno si è avuto un pronunciamento sfavorevole al PDL da parte dei giudici competenti, nonché dalla contabilizzazione degli interessi passivi maturati nel 2021 sul debito esistente verso Forza Italia.

Il raffronto tra la disponibilità liquida ed i crediti da un lato ed i debiti dall'altro genera una differenza negativa di euro 6.151.480 indice che mostra un ulteriore incremento di circa il 3% rispetto alla fine dello scorso anno nel quale tale equilibrio risultava di euro 6.335.281.

L'analisi delle voci che interessano tale indicatore in funzione della loro esigibilità a breve termine non determina diversi risultati, in quanto nel rendiconto in esame non figurano, sia nei crediti sia nei debiti, importi esigibili oltre l'esercizio successivo di ammontare significativo.

Con riferimento all'evoluzione della gestione nell'anno 2023, i sottoscritti liquidatori, nei primi mesi dal loro insediamento, hanno esaminato la situazione economica e finanziaria dell'Associazione al fine di redigere l'inventario e valutare le modalità attraverso le quali si possa pervenire all'estinzione delle ingenti posizioni debitorie e del PDL. Sono state, in particolare, esaminate nel



dettaglio per posizioni debitore verso i fornitori di beni e servizi e i professionisti, adeguando il saldo del debito anche considerando il decorso dei termini prescrittivi.

I liquidatori hanno adottato e adotteranno un'amministrazione estremamente rigorosa e tesa al contenimento dei costi (in cui, tra l'altro, saranno ridotti e poi azzerati i compensi dei sindaci, mentre sono già stati eliminati i compensi in favore della società di revisione), all'auspicabile recupero dei crediti.

Ciò nonostante, la gestione economica dell'anno 2023 dovrebbe presentare ancora un risultato di esercizio non positivo che si auspica di ammontare inferiore rispetto al 2022.


Il presidente mette in votazione l'approvazione del rendiconto e l'Assemblea all'unanimità

#### DELIBERA

- di approvare il rendiconto dell'anno 2022.

Non essendovi altro da deliberare, il presidente chiude la seduta alle ore 15.00, dello stesso giorno, previa stesura, lettura e sottoscrizione del presente verbale.

  
Il Segretario

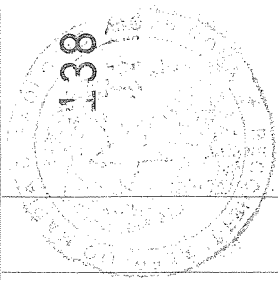
  
Il Presidente

Allegato 1

#### RENDICONTO DE IL POPOLO DELLA LIBERTA'

#### ESERCIZIO 2022

(Ai sensi della Legge 2 gennaio 1997, n. 2 e successive modificazioni)



## STATO PATRIMONIALE

ANNO 2022

ANNO 2021

## ATTIVITA'

## Immobilizzazioni

## immateriali nette:

Costi per attività editoriali,

di inform. e di comunicaz. € 0 € 0

Costi di impianto e di

ampliamento € 0 € 0

----- € 0 ----- € 0

## Immobilizzazioni

## materiali nette:

Terreni e fabbricati € 0 € 0

Impianti e attrezzature

tecniche € 0 € 0

Macchine per ufficio € 0 € 0

Mobili e arredi € 0 € 0

Automezzi € 0 € 0

Altri beni € 0 € 0

----- € 0 ----- € 0

## Immobilizzazioni

## finanziarie:

Partecipazioni in imprese € 0 € 0

Crediti finanziari:

• correnti € 5.915 € 5.915



• esigibili oltre l'esercizio

successivo € 0 € 0

Altri titoli € 0 € 0

----- € 5.915 ----- € 5.915

Rimanenze € 0 € 0

**Crediti :**

Crediti per servizi resi a

beni ceduti € 0 € 0

Crediti verso locatari € 0 € 0

Crediti per contributi

elettorali:

• correnti € 1.167.235 € 1.167.235

• esigibili oltre l'esercizio

successivo € 0 € 0

Crediti per contributi 4 per

mille € 0 € 0

Crediti verso imprese

partecipate € 0 € 0

Crediti diversi:

• correnti € 33.438 € 33.438

• esigibili oltre l'esercizio

successivo € 0 € 0

----- € 1.200.673 ----- € 1.200.673

**Attività finanziarie**

diverse dalle

**immobilizzazioni:**

Partecipazioni	€	0	€	0	
Altri titoli	€	0	€	0	
		----- €	0	----- €	0

**Disponibilità liquida:**

Depositi bancari e postali	€	756	€	825	
Denaro e valori in cassa	€	0	€	7	
		----- €	756	----- €	832

Ratei att. e risconti att.	€	0	€	0
----------------------------	---	---	---	---

<b>TOTALE ATTIVITA'</b>	€	<b>1.207.344</b>	€	<b>1.207.420</b>
-------------------------	---	------------------	---	------------------

=====


=====

**PASSIVITA'****Patrimonio netto:**

Avanzo patrimoniale	€	0	€	0	
Disavanzo patrimoniale	€	(8.801.390)	€	(8.708.522)	
Avanzo dell'esercizio	€	0	€	0	
Disavanzo dell'esercizio	€	(2.541.607)	€	(82.868)	
		----- €	(11.342.997)	----- €	(8.801.390)

**Fondi per rischi e oneri:****Fondi previdenza**

integrativa e simili	€	0	€	0	
Altri fondi	€	5.208.765	€	2.483.357	
		----- €	5.208.765	----- €	2.483.357

**Trattamento di fine rapport**

di lavoro subordinato € 0 € 0

**Debiti:**

## Debiti verso banche:

• correnti € 1.962 € 1.919

## • esigibili oltre l'esercizio

successivo € 0 € 0

## Debiti verso altri

## finanziatori:

• correnti € 2.800.000 € 2.800.000

## • esigibili oltre l'esercizio

successivo € 0 € 0

## Debiti verso fornitori:

• correnti € 665.052 € 920.200

## • esigibili oltre l'esercizio

successivo € 0 € 0

## Debiti rappresentati da titoli

di credito € 0 € 0

## Debiti verso imprese

partecipate € 0 € 0

## Debiti tributari:

• correnti € 2.784 € 2.784

## • esigibili oltre l'esercizio

successivo € 0 € 0



Debiti verso istituti di

previdenza e di sicurezza

sociale:

• correnti	€	0	€	0
• esigibili oltre l'esercizio				
successivo	€	0	€	0

Altri debiti:

• correnti	€	3.880.690	€	3.798.129
• esigibili oltre l'esercizio				
successivo	€	2.421	€	2.421
		----- €	7.352.909	----- €
				7.525.453

Ratei passivi e risconti

passivi	€	0	€	0
<b>TOTALE PASSIVITA'</b>	€	<b>1.218.677</b>	€	<b>1.207.420</b>

=====

=====

CONTI D'ORDINE:

Beni mobili e immobili

fiduciarium. presso terzi	€	0	€	0
---------------------------	---	---	---	---

Contributi da ricevere in

attesa espletamento


controlli autorità pubblica	€	0	€	0
-----------------------------	---	---	---	---

Fideiussioni a/da terzi	€	0	€	0
-------------------------	---	---	---	---

Avalli a/da terzi	€	0	€	0
-------------------	---	---	---	---

Fideiussioni a/da imprese

partecipate	€	0	€	0
-------------	---	---	---	---



Avalli a/da imprese

partecipate € 0 € 0

Garanzie (pegni, ipoteche)

a/da terzi € 0 € 0

TOTALE CONTI D'ORD. € 0 € 0

CONTO ECONOMICO

ANNO 2022

ANNO 2021

A) Proventi della gestione

caratteristica

1. Quote assoc. annuali € 0 € 0

2. Contributi dello Stato:

a. per rimb.spese elettorali € 0 € 0

b. contributo annuale

derivante dalla destinaz.

del 4 per mille dell'IRPEF € 0 € 0

----- € 0 ----- € 0

3. Contributi provenienti

dall'estero:

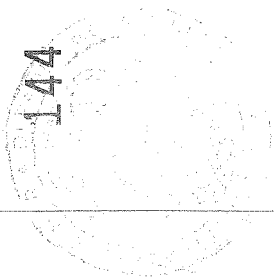
a. da partiti o movimenti

politici esteri o internaz. € 0 € 0

b. da altri soggetti esteri € 0 € 0

----- € 0 ----- € 0

4. Altre contribuzioni:



a. contribuzioni da

persone fisiche € 0 € 0

b. contribuzioni da

persone giuridiche € 0 € 0

b-bis. contribuzioni da

assoc., partiti e mov. politici € 0 € 0

----- € 0 ----- € 0

5. Proventi da attività

editoriali, manifestazioni,

altre attività € 0 € 0

-----

**Totale proventi della**

**gestione caratteristica € 0 € 0**

**B) Oneri della gestione**

**caratteristica**

1. Per acquisti di beni € 0 € 0

2. Per servizi € 218.910 € 38.915

3. Per god. di beni di terzi € 8.784 € 0

4. Per il personale:

a. stipendi € 0 € 0


b. oneri sociali € 0 € 0

c. trattamento di fine

rapporto € 0 € 0

d. trattamento di

quiescenza e simili € 0 € 0



e. altri costi	€	0	€	0
		----- €	0	----- €
0				
5. Ammortamenti e				
svalutazioni	€	0	€	0
6. Accantonam. per rischi	€	2.725.408	€	0
7. Altri accantonamenti	€	0	€	0
8. Oneri diversi di				
gestione	€	0	€	7.790
9. Contributi ad associaz.	€	0	€	0
10. Iniziative per accresc.				
la partecipazione attiva				
delle donne alla politica	€	0	€	0
		-----		-----
<b>Totale oneri della</b>				
<b>gestione caratteristica</b>	€	<b>2.953.102</b>	€	<b>46.705</b>
<b>Risultato economico</b>				
<b>della gestione</b>				
<b>caratteristica (A-B)</b>	€	<b>(2.953.102)</b>	€	<b>46.705</b>
		=====		=====
<b>C) Proventi e oneri</b>				
<b>finanziari</b>				
1. Proventi da partecipaz.	€	0	€	0
2. Altri proventi finanziari	€	0	€	0
3. Interessi e altri oneri				
finanziari	€	(115.312)	€	(115.668)

## Totale proventi e oneri

finanziari	€	(115.312)	€	(115.668)
------------	---	-----------	---	-----------

## D) Rettifiche di valore di

## attività finanziarie

## 1. Rivalutazioni:

a. di partecipazioni	€	0	€	0
----------------------	---	---	---	---

b. di immob. finanziarie	€	0	€	0
--------------------------	---	---	---	---

## c. di titoli non iscritti nelle

immobilizzazioni	€	0	€	0
------------------	---	---	---	---

-----	€	0	€	-----	€	0
-------	---	---	---	-------	---	---

## 2. Svalutazioni:

a. di partecipazioni	€	0	€	0
----------------------	---	---	---	---

b. di immob. finanziarie	€	0	€	0
--------------------------	---	---	---	---

## c. di titoli non iscritti nelle

immobilizzazioni	€	0	€	0
------------------	---	---	---	---

-----	€	0	€	-----	€	0
-------	---	---	---	-------	---	---

## Totale rettifiche di

valore di attività finanz.	€	0	€	0
----------------------------	---	---	---	---

## E) Proventi e oneri

## straordinari

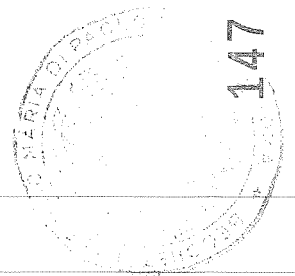
## 1. Proventi:

plusvalenza da alienazioni	€	0	€	0
----------------------------	---	---	---	---

Varie	€	790.345	€	145.509
-------	---	---------	---	---------

-----	€	790.345	€	-----	€	145.509
-------	---	---------	---	-------	---	---------

## 2. Oneri:



Minusval. da alienazioni	€	0	€	0
Varie	€	(263.537)	€	(76.004)
		----- € (263.537)		----- € (76.004)
<b>Totale delle partite</b>				
<b>straordinarie</b>	€	<b>526.808</b>	€	<b>69.505</b>
<b><u>DISAVANZO</u></b>				
<b><u>DELL'ESERCIZIO</u></b>				
<b><u>(A-B+C+D+E)</u></b>	€	<b>(2.541.607)</b>	€	<b>(92.868)</b>

=====

=====